

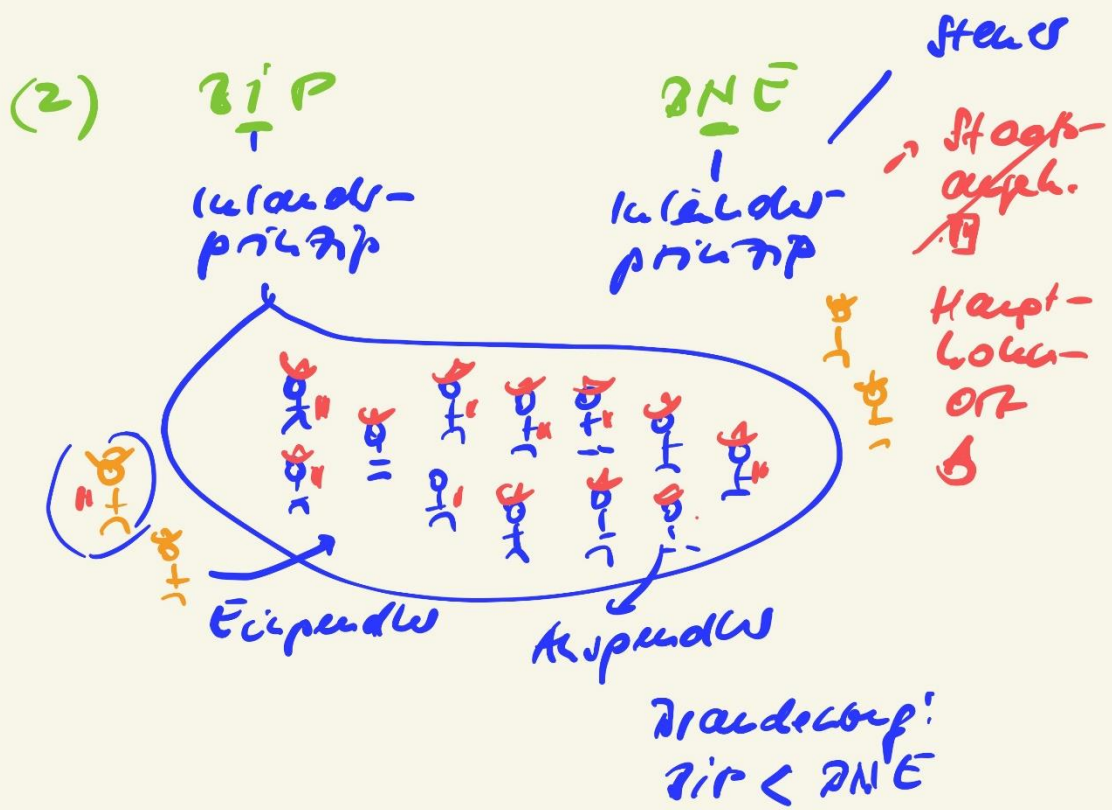
U HH ΣU ΣHH Staat
 ↓ ↓
 G_{max} U_{max}
 + Ausland
 + Kapital-
 Einkommensteuer

↑
 Mittel
 Wirtschaft-
 Leistung
 BIP GNE VE
 (BSP)

Ziel: max. Wohlfahrt
 → Regeln
 → Pareto-Opt.
 → Glück
 → HDI

Wirtschaftspolitik

- (1) BIP GNE VE Normales
- $\begin{matrix} -T \\ \uparrow \\ G+DL \\ \text{Verkauf} \end{matrix}$ $\begin{matrix} -F \\ \uparrow \\ \text{Einkommen} \end{matrix}$
- ↳ Wirtschaftspolitik
- Greiner ✓
 - Friseur ✓
 - Bäcker ✓
 - Ölindustrie ✓
 - illegale Transaktionen ✓
 - Hausarbeit -
- IWF (IMF) 1944
 - Eurostat 1996 ESUG
 - destatis.de LA



$$\begin{aligned}
 & BIP \\
 & \left\{ \begin{array}{l} + PE \text{ Anpendler} \\ - PE \text{ Einkäufer} \end{array} \right. \\
 & = BNE \\
 & = \text{Saldo d. Primärerzeugnisse aus übriger Welt}
 \end{aligned}$$

Wichtige gesamtwirtschaftliche Größen				
Gesamtwirtschaftliche Größen	Einheit	2021	2022	2023
Wirtschaftswachstum				
Bruttoinlandsprodukt (BIP)				
- preisbereinigt ¹	%	3,7	1,4	-0,3
- in jeweiligen Preisen	Milliarden Euro	3 676,5	3 953,9	4 185,6
- je Einwohner ²	Euro	47 183	47 183	49 525
Bevölkerung und Erwerbsbeteiligung				
Bevölkerung	1 000	83 196	83 798	84 514
Erwerbstätige (Inland)	1 000	45 053	45 675	46 011
Erwerbslose ³	1 000	1 536	1 343	1 335
Erwerbsquote ⁴	%	55,8	55,9	55,8
Erwerbslosenquote ⁵	%	3,3	2,9	2,8
Arbeitsproduktivität				
- je Kopf ^{1,6}	%	3,5	0,0	-1,0
- je Stunde ^{1,6}	%	1,3	0,1	-0,6
Einkommen				
Bruttonationaleinkommen	Milliarden Euro	3 800,8	4 097,1	4 332,2
Volkseinkommen	Milliarden Euro	2 786,4	2 935,9	3 134,5
Lohnquote ⁷	%	70,6	71,1	71,1
Sparquote ⁸	%	14,1	10,3	10,4
Löhne und Gehälter				
Bruttolöhne und -gehälter				
- je Arbeitnehmer je Monat	Euro	3 277	3 419	3 640
- je geleisteter Arbeitnehmerstunde	Euro	30,27	31,64	33,73

INE-Dip

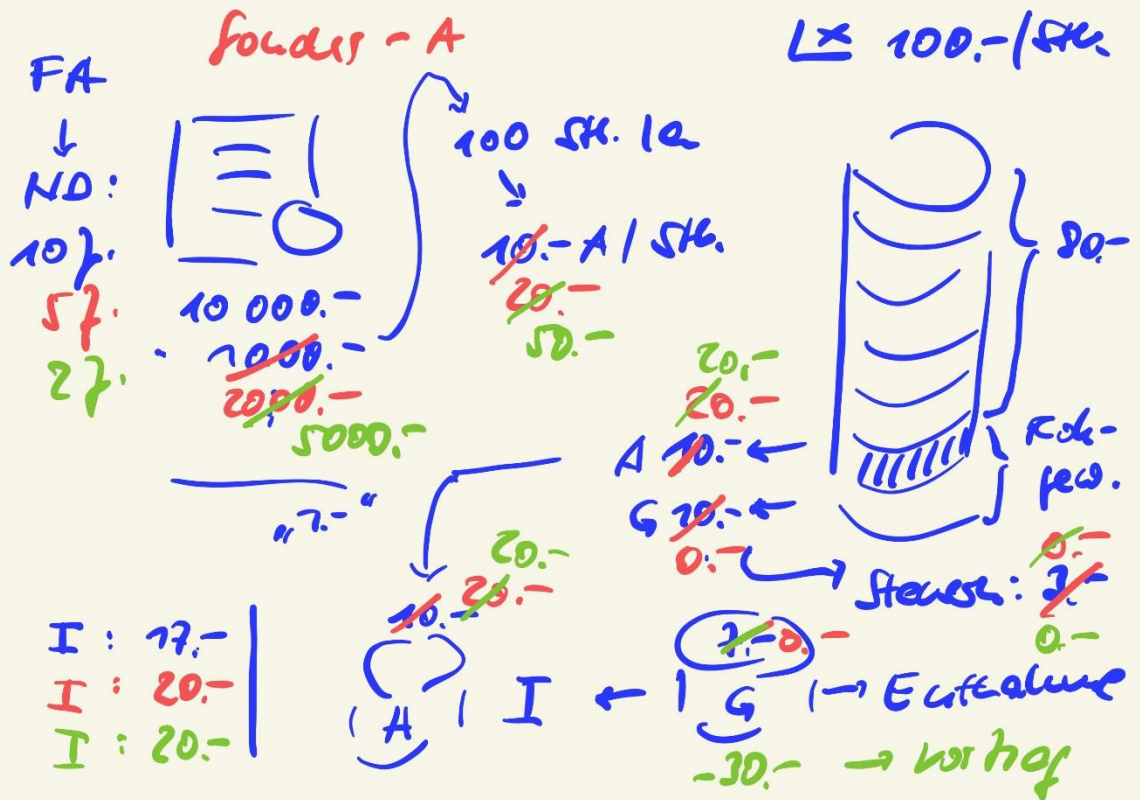
2023:
 Saldo PE:
 + 146,6 Mrd. €

$$(3) \quad \begin{aligned} \text{BIP} &= \text{NIP} + \text{Abschreibungen} \\ \text{INE} &= \text{NNE} + \text{Abschreibung} \end{aligned}$$

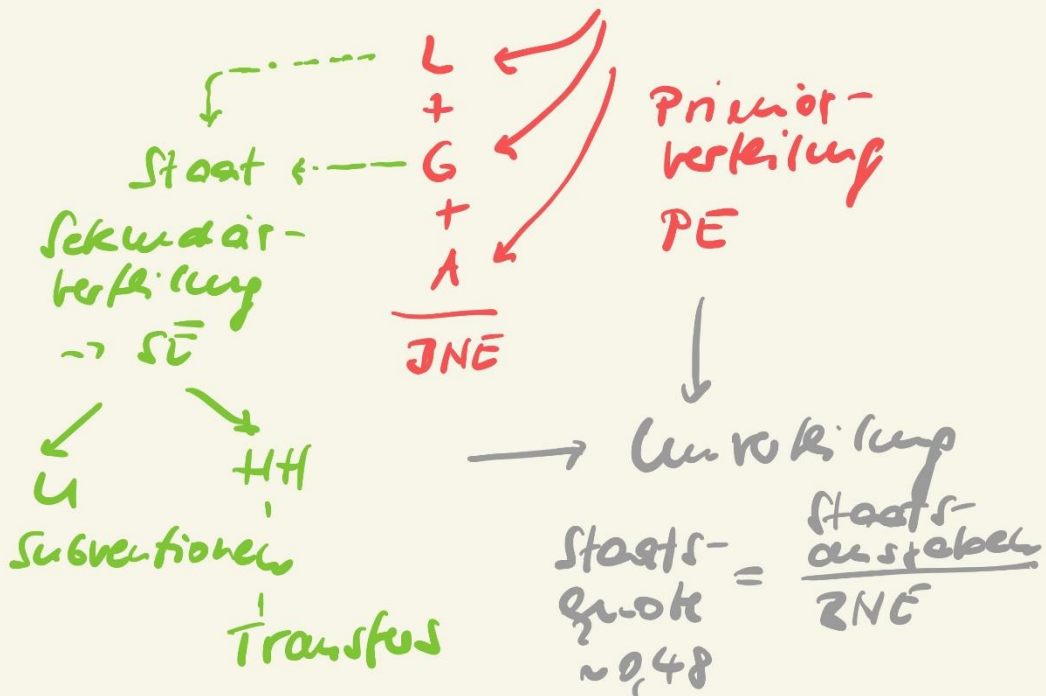
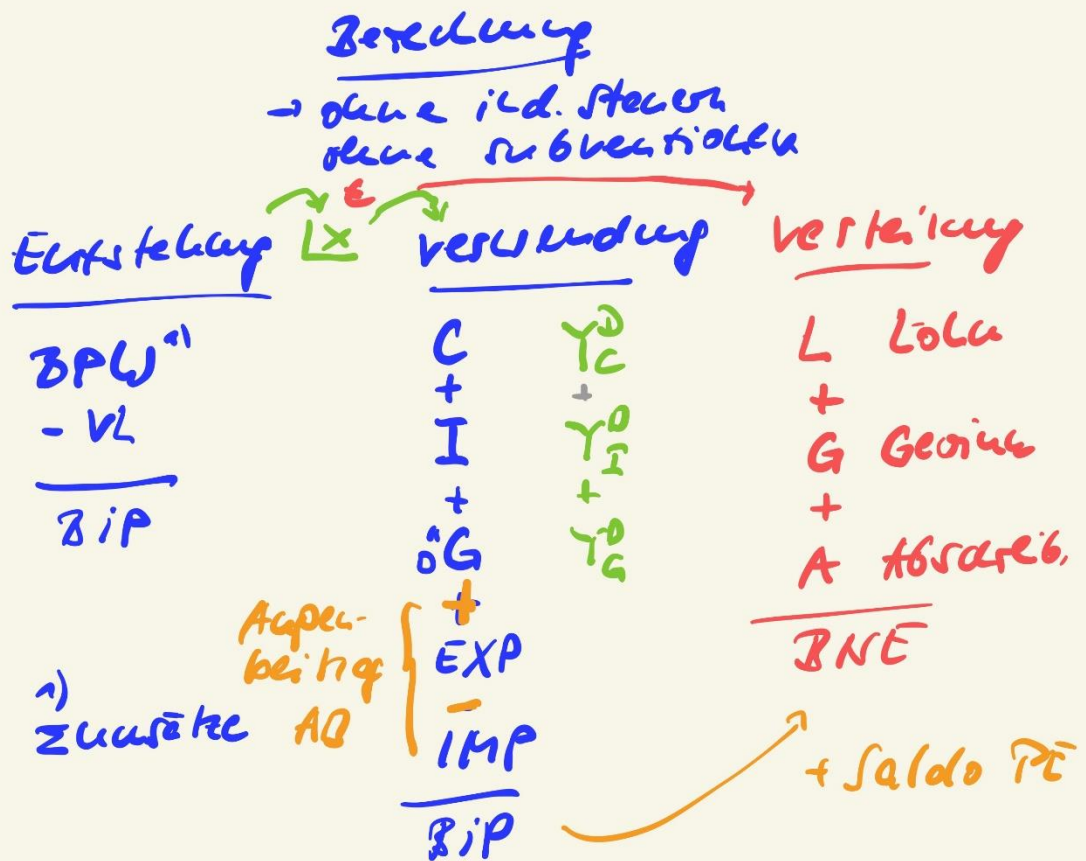
A;D

↳ Wertübertragung
 Inv.-f. → Preise

- ↳ Doppelzählung
- ↳ kein Netzwerk
- ↳ mindere int. Vergleich



- | BIP | ONE |
|--|--|
| <ul style="list-style-type: none"> • $\Sigma G + DL$
(Preisandruck) • Grenzen sind
kon.-eigert • in best.
Zeitraum | <ul style="list-style-type: none"> • ΣPE • ständige
Revidieren • in best.
Zeitraum |
| <p>+ Saldo PE</p> | |



$$(1) L + G + A = DNE$$
$$(2) NNE + A = BNE$$

$$L + G = NNE$$

= Volkswirtschaft

$$L + G = VE \quad | : VE$$

$$\frac{L}{VE} + \frac{G}{VE} = 1$$

Lohn-
quote
↓ 70 %

Gewinn-
quote
↑ 30 %