

Wirtschaftsleistung

Kapitel 6

(1)

BIP

BNE

VE

Noten:
1944 IWF
(IMF)

Verkauf → Einkommen
Wertschöpfend

- Bäcker ✓
- Friseur ✓
- Bäcker ✓
- Elektroindustrie ✓
- illegale Transaktionen
- Hausarbeit -

- Eurostat
- 96 ESUG
- destatis.de
- Lf Statistik

(2)

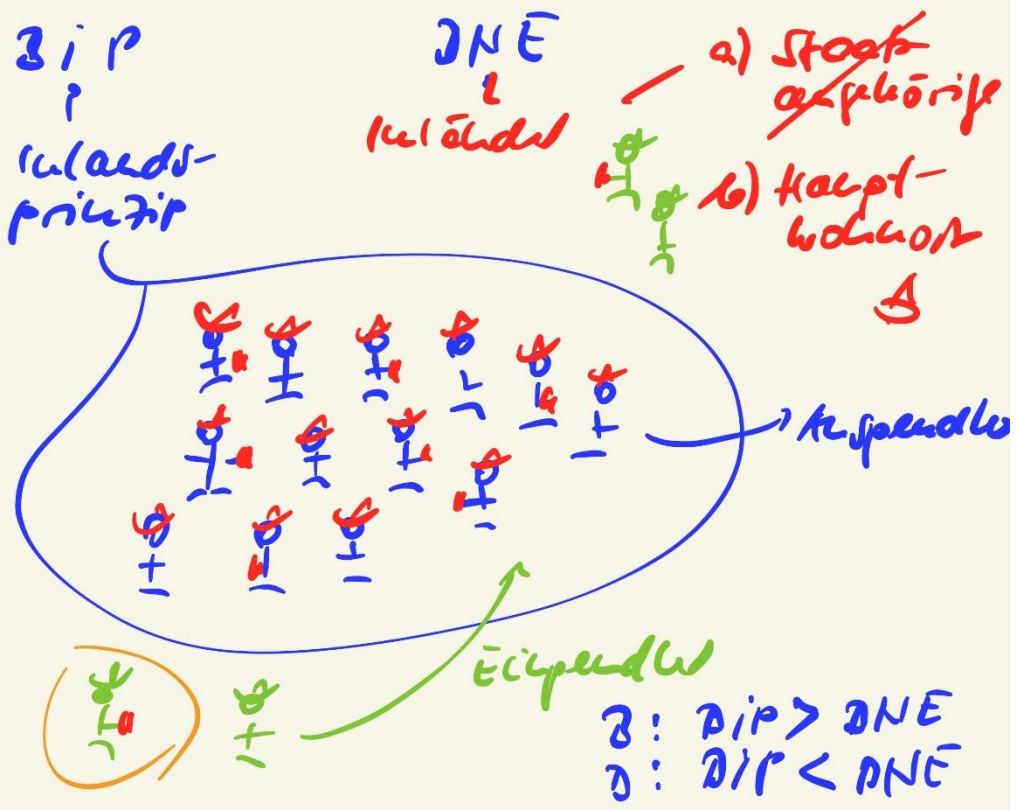
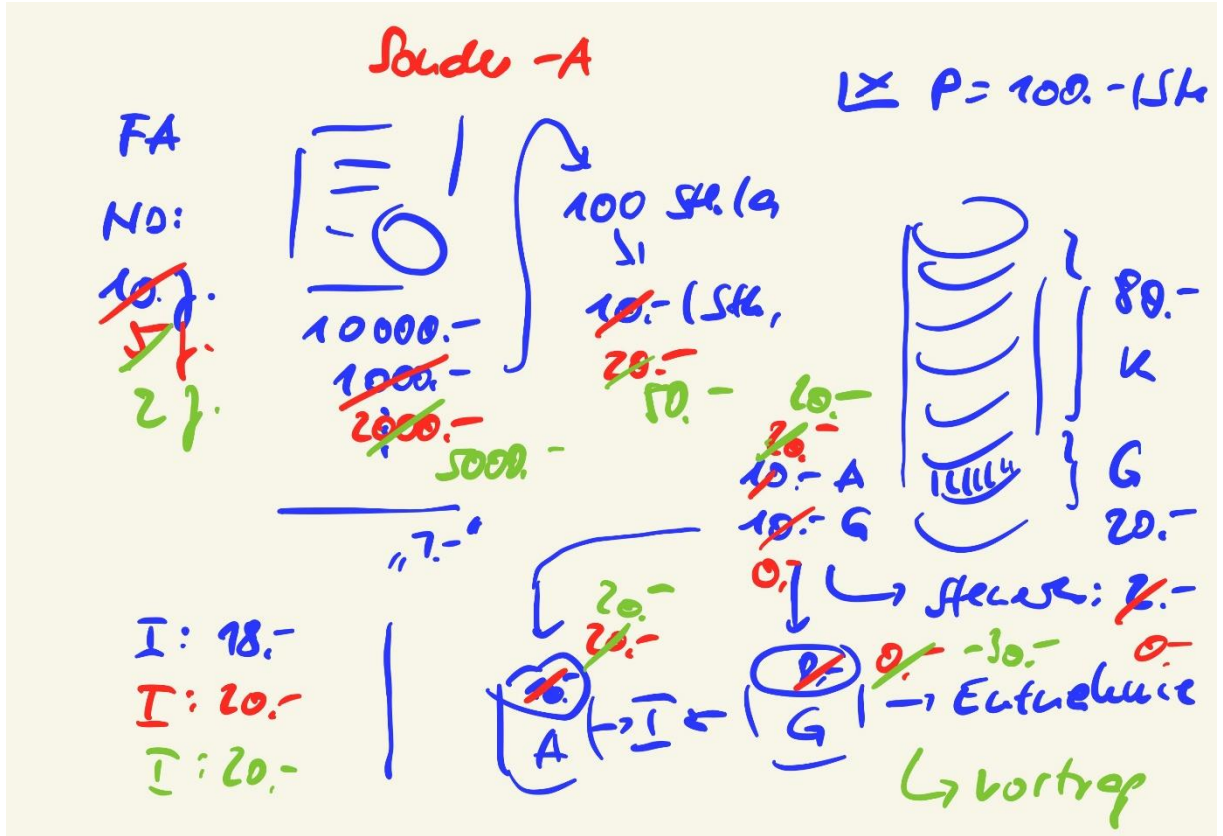
$$BIP = NIP + X$$

$$BNE = NNE + A$$


Abstraktion

Wertbegriffe
Inv.-fikt → Preise

- ⊖ Doppelzählungen
- ⊖ Nebenwert
- ⊖ räumlich-zeitl. Vergleich



$$\begin{array}{r}
 PE \text{ Auspendler} \\
 - PE \text{ Einpendler} \\
 \hline
 \text{Saldo PE} \\
 \text{aus übrige Welt}
 \end{array}$$

BIP	BNP
<ul style="list-style-type: none"> • ZG + DL • Grenzer ver. einwert • in best. Festhalten 	<ul style="list-style-type: none"> • ZPE • ständige PEW durch eine USB: einwert • in best. Festhalten
 <p>+ Saldo PE</p>	

Wichtige gesamtwirtschaftliche Größen

Gesamtwirtschaftliche Größen	Einheit	2021	2022	2023
Wirtschaftswachstum				
Bruttoinlandsprodukt (BIP)				
- preisbereinigt ¹	%	3,2	1,8	-0,3
- in jeweiligen Preisen	Milliarden Euro	3 617,5	3 876,8	4 121,2
- je Einwohner ²	Euro	43 481	46 264	48 750
Bevölkerung und Erwerbsbeteiligung				
Bevölkerung	1 000	83 196	83 798	84 537
Erwerbstätige (Inland)	1 000	44 984	45 596	45 933
Erwerbslose ³	1 000	1 536	1 343	1 334
Erwerbsquote ⁴	%	55,8	55,8	55,7
Erwerbslosenquote ⁵	%	3,3	2,9	2,8
Arbeitsproduktivität				
- je Kopf ^{1,6}	%	3,0	0,4	-1,0
- je Stunde ^{1,6}	%	0,6	0,5	-0,7
Einkommen				
Bruttonationaleinkommen	Milliarden Euro	3 756,8	4 027,6	4 286,2
Volkseinkommen	Milliarden Euro	2 769,3	2 890,9	3 080,4
Lohnquote ⁷	%	69,3	70,0	70,1
Sparquote ⁸	%	14,9	11,1	11,4
Löhne und Gehälter				
Bruttolöhne und -gehälter				
- je Arbeitnehmer je Monat	Euro	3 183	3 315	3 518
- je geleisteter Arbeitnehmerstunde	Euro	29,28	30,53	32,45

2023
Saldo PE
+165 Mrd. €

Zerlegung (veranschaulicht) / ohne i.d. Steuer, ohne Subventionen

Entstehung \rightarrow **Verwendung** \rightarrow **Verteilung**

• $\frac{BIP}{-VL}$

$$\begin{array}{l}
 C \\
 + \\
 I \\
 + \\
 OG \\
 + \\
 EXP \\
 - \\
 IMP \\
 \hline
 BIP
 \end{array}$$

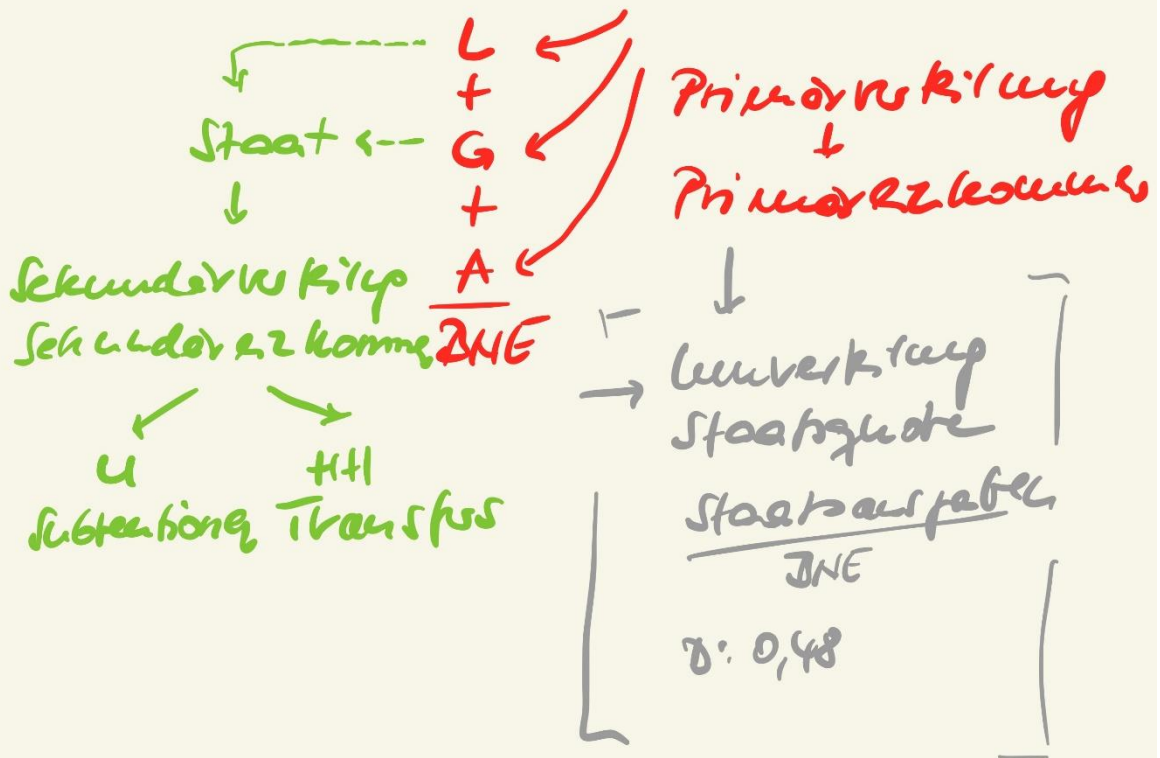
Außenbeitrag AB

$$\begin{array}{l}
 Y^D \\
 + \\
 Y^I \\
 + \\
 Y^G \\
 + \\
 Y^A \\
 + \\
 Y^AB \\
 \hline
 Y
 \end{array}$$

$$\begin{array}{l}
 G \\
 + \\
 L \\
 + \\
 A \\
 \hline
 BNE
 \end{array}$$

\rightarrow + Saldo PE

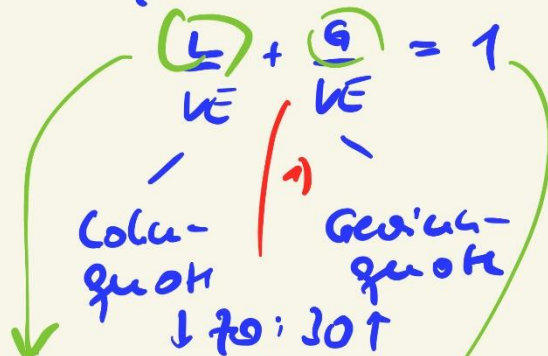
2) Eink. aus selbst. Arbeit + KE



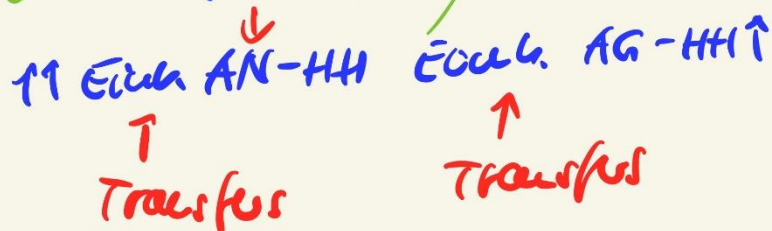
$$(1) \quad L + G + A = \text{BNE}$$

$$(2) \quad \text{MNE} + A = \text{BNE}$$

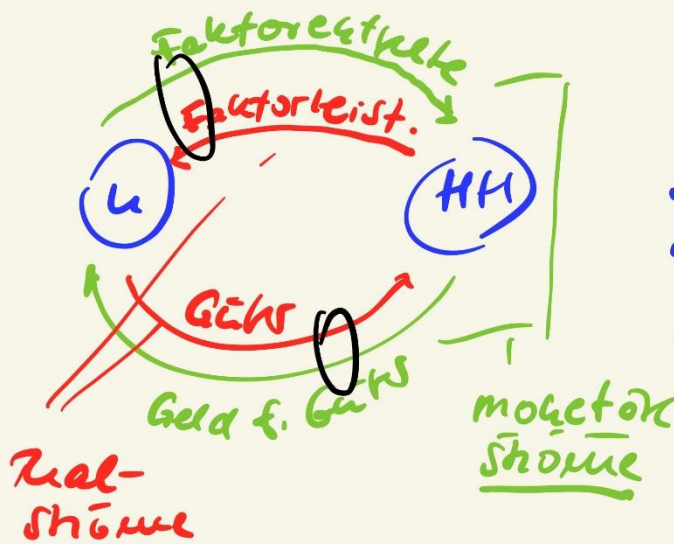
$$\therefore \text{VE} \mid L + G = \text{MNE} \leftarrow \text{Volkseinkommen}$$



1) 55% \rightarrow 7% Einak auf KE



Kreislauf



- HH; u
- Wi-subjektive Akteure
- +
- Staat
- Kapitalmarktstellen
- Ausland

