

1. - Produktentwerfer
Kunde JA → je 1Stk. ← JA

↳ ↑ A1 1.-
↳ A2 2.-
↳ ~~A3 3.-~~



~~N1 1.-~~ -
N2 2.- + Grenz-N
N3 3.- ↓ ↑

Grenz-A
Kaufpreis 1.

Transparenz
P = 2 € / Stk

1.-
Kaufmark-
Preis

↳ Marktstruktur ≠ PAZ

- a) Handel
- b) Anreiz

Po wird orientierung

PR ↗

A1: X↑

A2: K↓

A3: K↓↓↓ dr. Innovation

✓ ✓

P↓ X↑

aber
PR↓

→ mehr Märkte vor mehr Gütern
(kapitalistisches Wachstum)

K.-

Dynamik

* PA 1

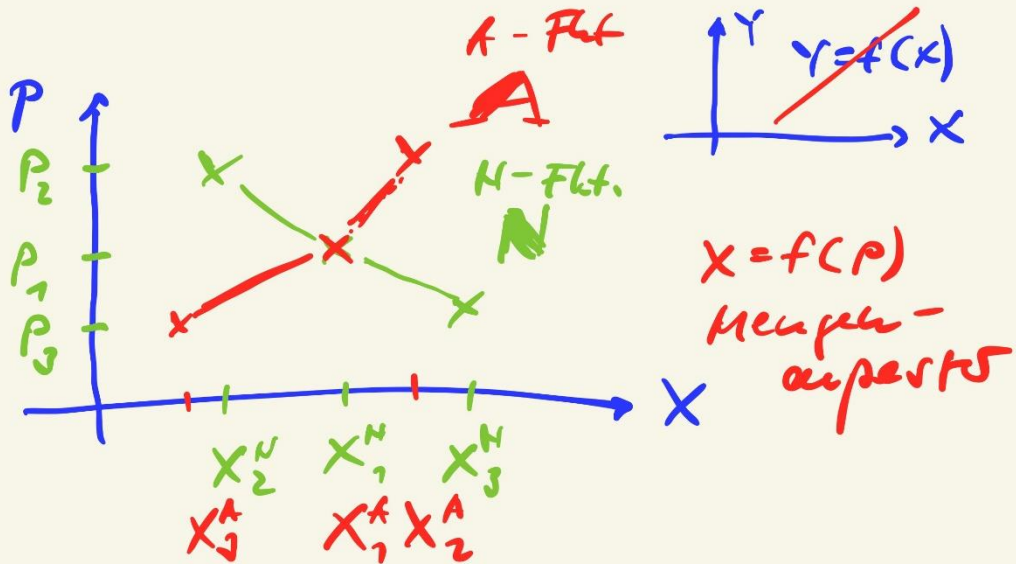
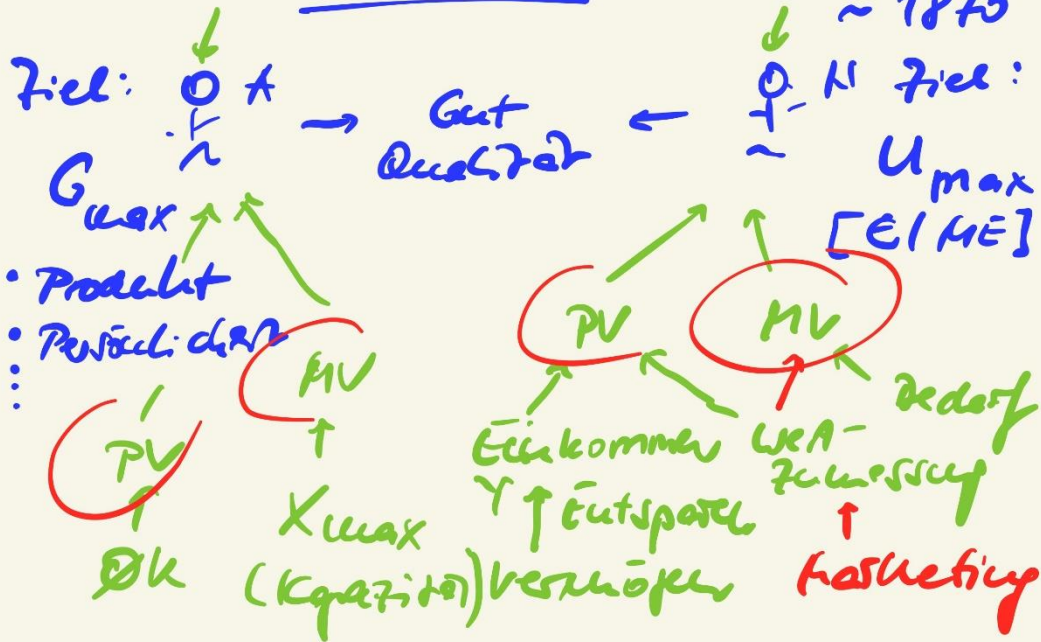
- KI
- Mobilität
- ET ...
- Nano

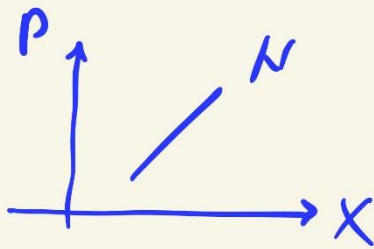
- Gen-/Bio-
- Lebensbaum
- ...

↳ Faktorallokation

- Raumlich
- Branchen
- Unternehmen

Modell





→ Seeb-Effekt
Geldmangel

→ Def. USA Brot

|
Fleisch

substitutive Güter

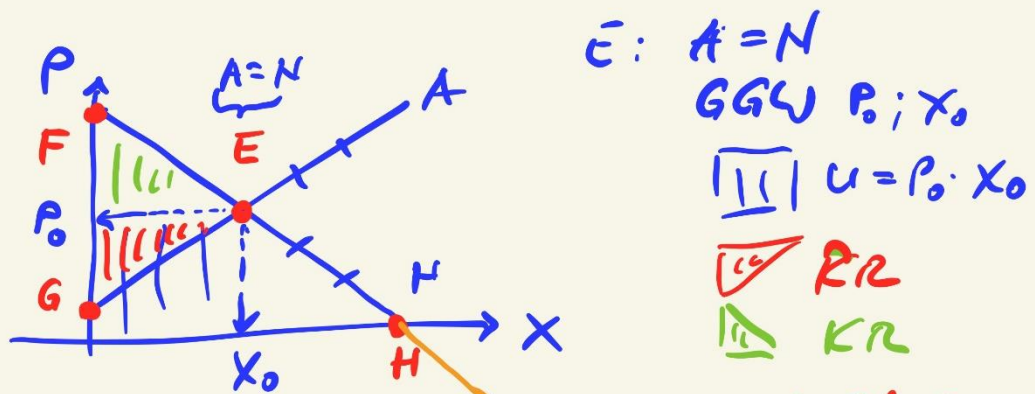
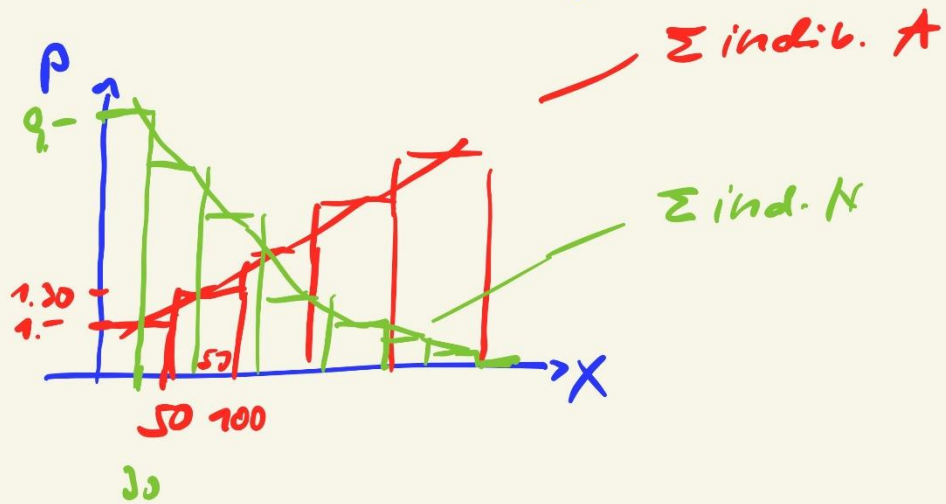
vs.

komplementäre G.

Voraussetzungen:

- Homogenität d. Güter
- freie Konkurrenz (→ GWS)
- =: mind. so viele A und
 so viele N → keine
 Kann Preis festsetzen
- Transparenz
- Produktmarkt
- keine indiv. Präferenzen

Marshall



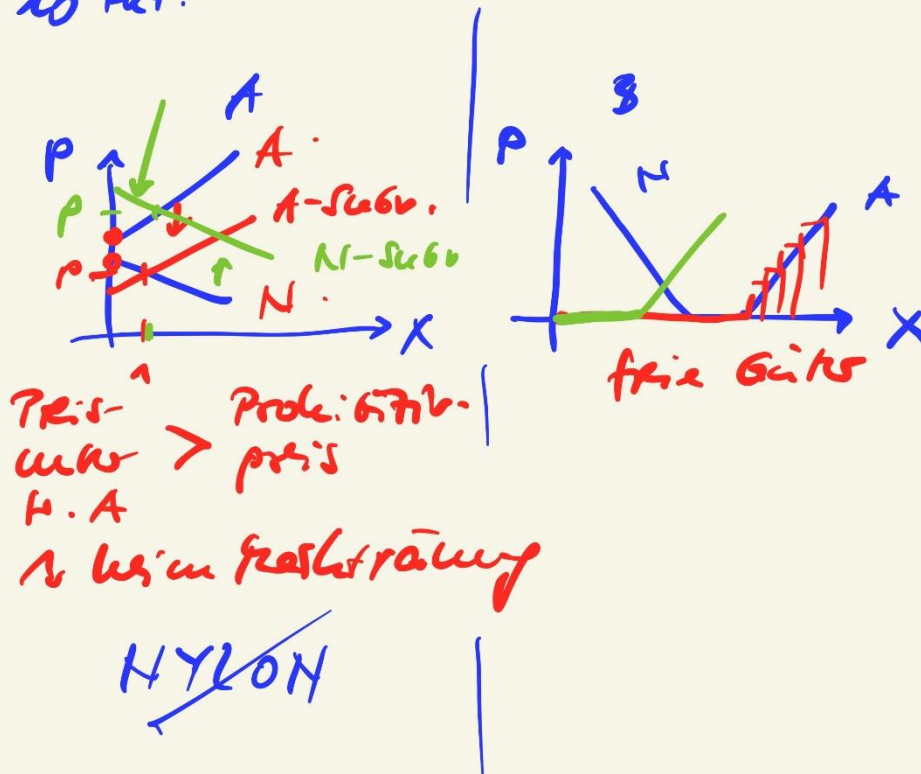
$E: A=N$
 GGW $P_0; X_0$
 $\square \quad U = P_0 \cdot X_0$
 $\triangle \quad KR$
 $\square \quad KR$

wef. Preise F : Nachfrage
 Verbotspreis
 Prohibitivpr.

G : Angebot
 Preisuntergrenze A

H : Nachfrage
 Sättigungsmenge

10 Pkt.




Staatl. Eingriffe

Gründe:

- ① Finanzsweep
 - a) öffentliche Güter
 - b) Transfer...
- ② A-Schicht
- ③ N-Schicht

*



Konform

① Subventionen
(A-, M-Subv.)

* ② indirekte
Steuern (USt)

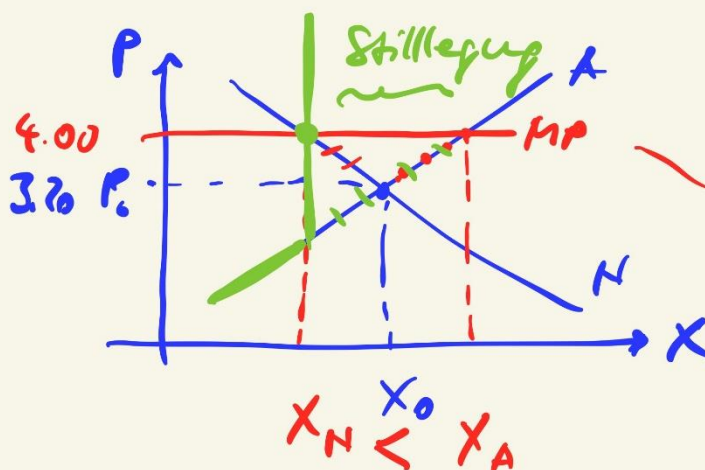
inkonform

③ Höchstpreise

④ Mindestpreise*

⑤ Festpreise

Bsp. Mindestpreis



Bsp. EG - Afros-
markt
57 EWG

- Zienermarkt
- Afrosmarkt

Aufkaufparantie

- ⊖ Aufkaufsteuer
- ⊖ Lagerkosten
- ⊖ Wuchtzins
- ⊖ Wertschöpf.

- ⊕ Strukturlohn
- ⊕ Pflege
- ⊕ Löhne