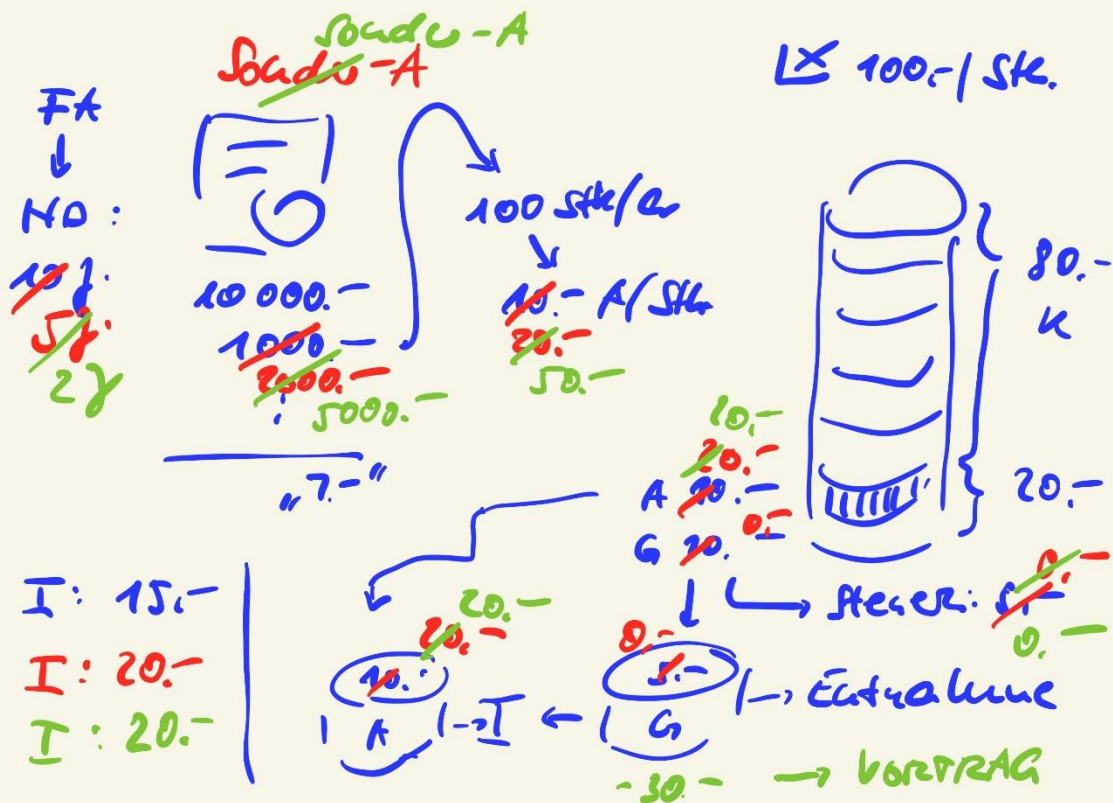
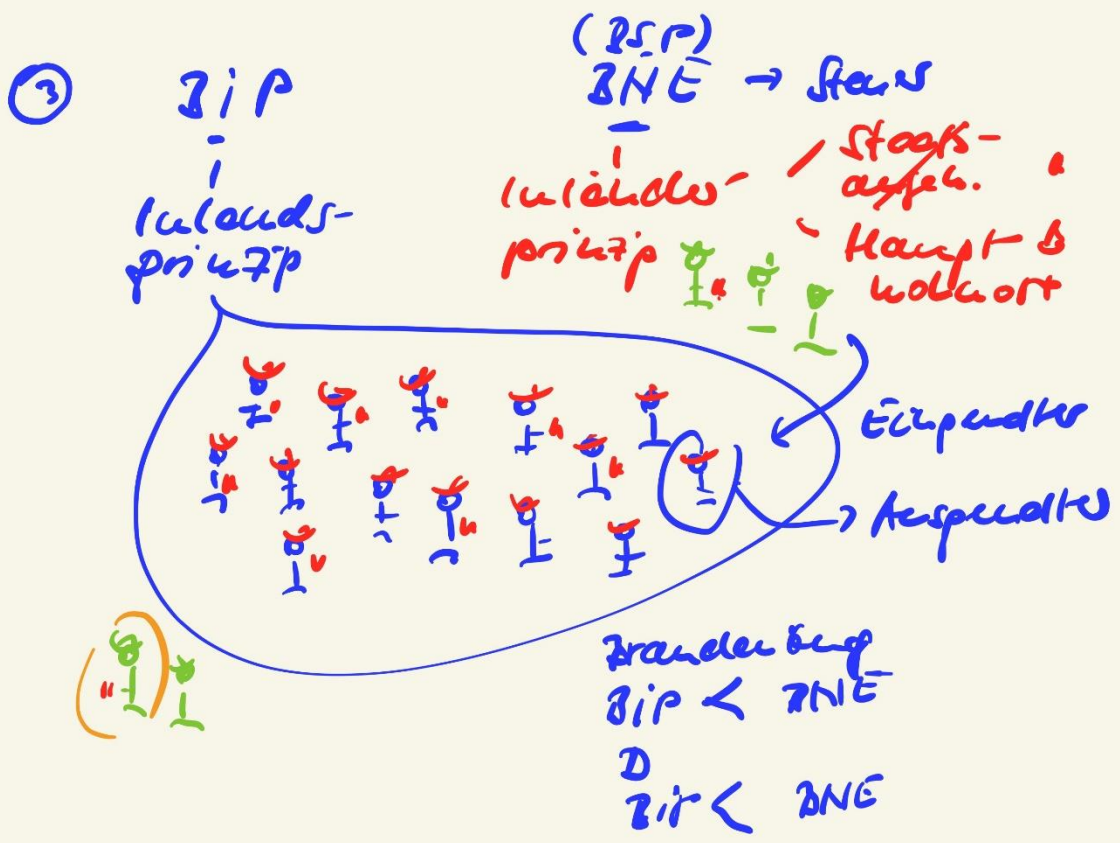


(2)  $ZIP = NIP + \text{Abschreibung}$   
 $ZNE = NNE + \text{Abschreibung}$   
 ↑  
 Wertübertragung  
 Inv.-  
 Güter in Preise...

- kein New Netz
- Doppelzählung
- mindere int. Vergleich





$$\begin{array}{r}
 \text{BIP} \\
 + \text{PE Auspendler} \\
 - \text{PE Eckpunkte} \\
 \hline
 \text{BNE}
 \end{array}$$

Saldo der Primärerwerbs aus übriger Welt

$$\text{Saldo} = BNE - BIP$$

Wichtige gesamtwirtschaftliche Größen

Gesamtwirtschaftliche Größen	Einheit	2021	2022	2023
<b>Wirtschaftswachstum</b>				
<b>Bruttoinlandsprodukt (BIP)</b>				
- preisbereinigt <sup>1</sup>	%	3,2	1,8	-0,3
- in jeweiligen Preisen	Milliarden Euro	3 617,5	3 876,8	4 121,2
- je Einwohner <sup>2</sup>	Euro	43 481	46 264	48 750
<b>Bevölkerung und Erwerbsbeteiligung</b>				
Bevölkerung	1 000	83 196	83 798	84 537
Erwerbstätige (Inland)	1 000	44 984	45 596	45 933
Erwerbslose <sup>3</sup>	1 000	1 536	1 343	1 334
Erwerbsquote <sup>4</sup>	%	55,8	55,8	55,7
Erwerbslosenquote <sup>5</sup>	%	3,3	2,9	2,8
<b>Arbeitsproduktivität</b>				
- je Kopf <sup>1,6</sup>	%	3,0	0,4	-1,0
- je Stunde <sup>1,6</sup>	%	0,6	0,5	-0,7
<b>Einkommen</b>				
Bruttonationaleinkommen	Milliarden Euro	3 756,8	4 027,6	4 286,2
Volkseinkommen	Milliarden Euro	2 769,3	2 890,9	3 080,4
Lohnquote <sup>7</sup>	%	69,3	70,0	70,1
Sparquote <sup>8</sup>	%	14,9	11,1	11,4
<b>Löhne und Gehälter</b>				
<b>Bruttolöhne und -gehälter</b>				
- je Arbeitnehmer je Monat	Euro	3 183	3 315	3 518
- je geleisteter Arbeitnehmerstunde	Euro	29,28	30,53	32,45

Saldo PE  
+ 765 Mrd. €

BIP

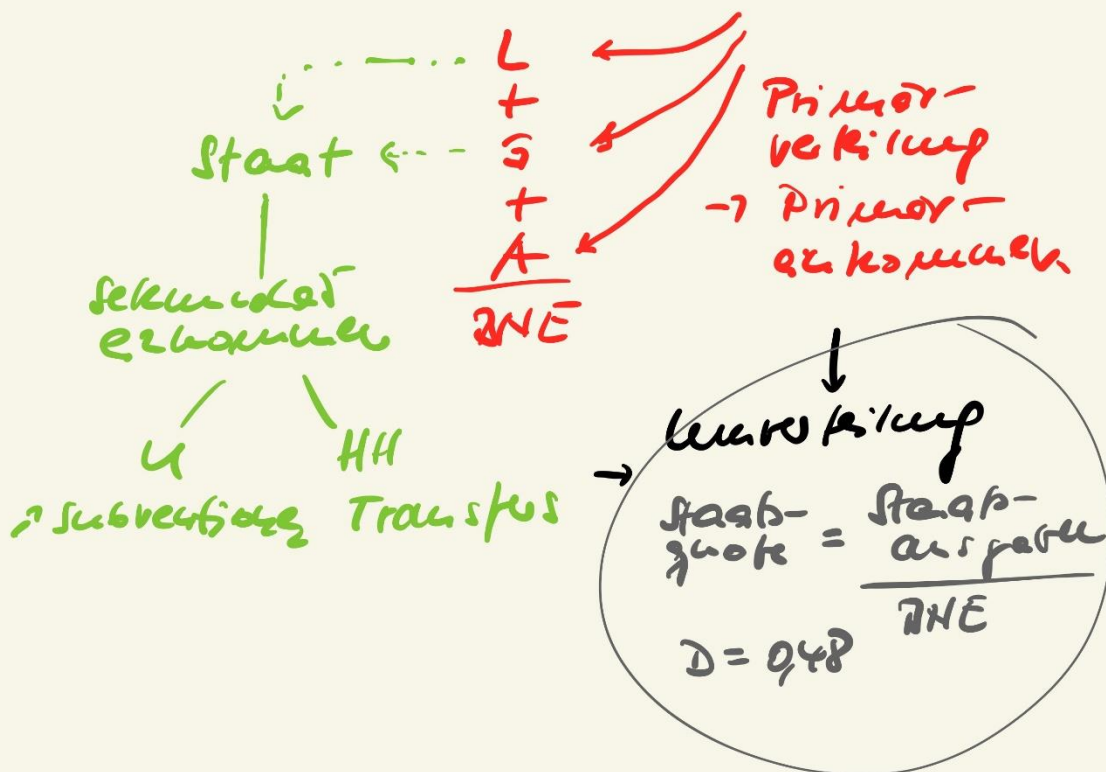
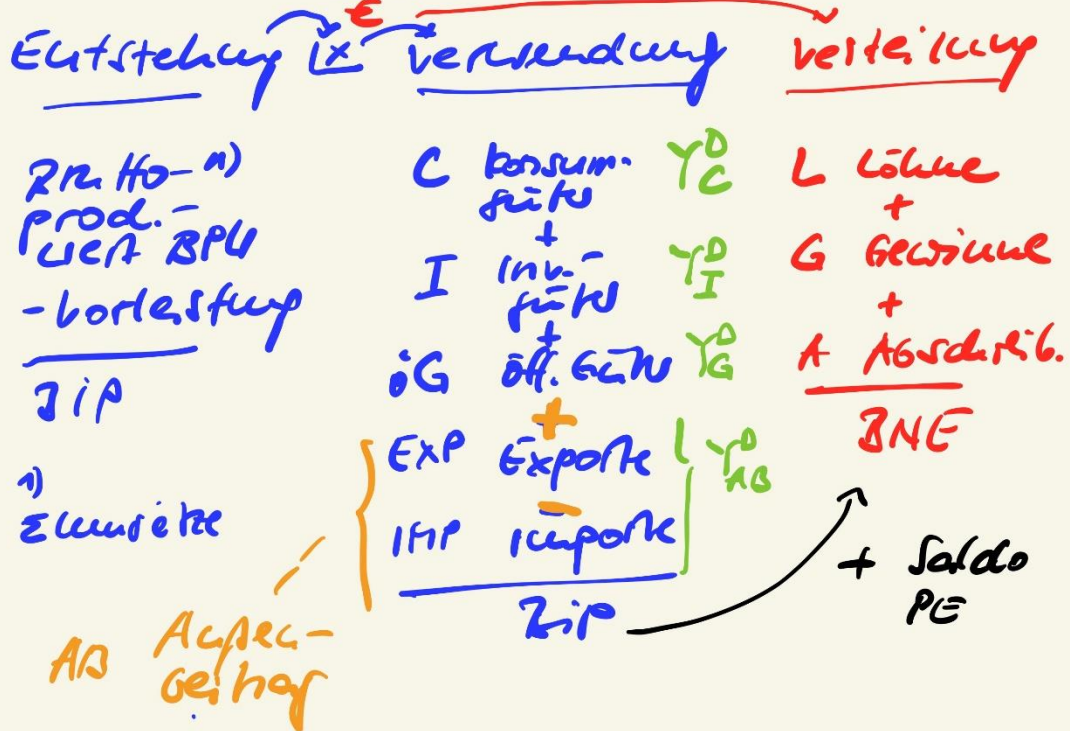
BNE

- $\Sigma G + DL$  (Privatdruck)
- Greuter KE
- im best. Zeitraum

- $\Sigma PE$
- Inländer
- im best. Zeitraum

+ Saldo PE

Berechnung  
(vereinfacht)



$$\begin{aligned}
 (1) \quad L + G + A &= \Delta NE \\
 (2) \quad NNE + A &= \Delta NE \\
 \Delta \quad L + G &= NNE \\
 \therefore VE \mid L + G &= VE \text{ Volkseink.}
 \end{aligned}$$

