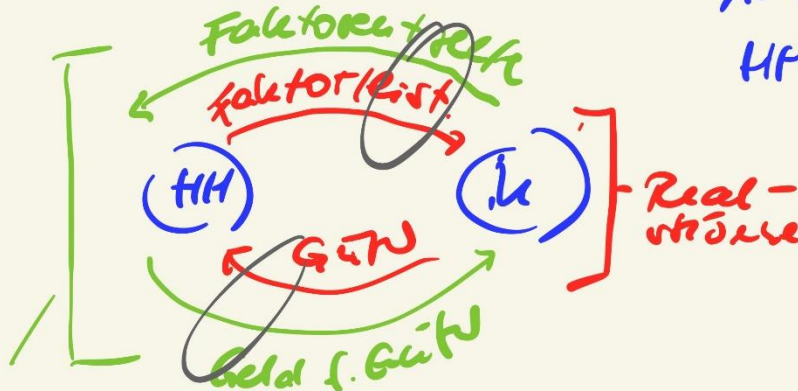


# Kreislauf

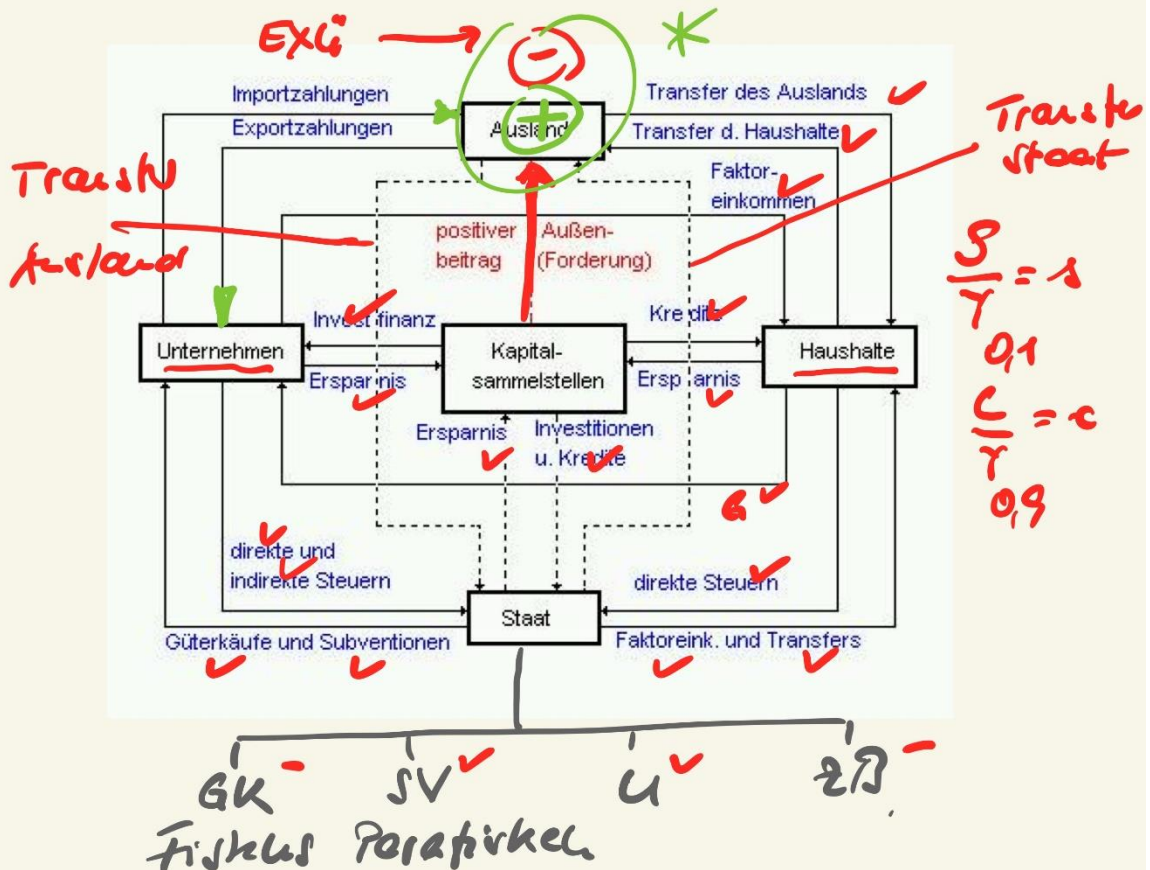
Wirtschaftssubjekt  
Anteile



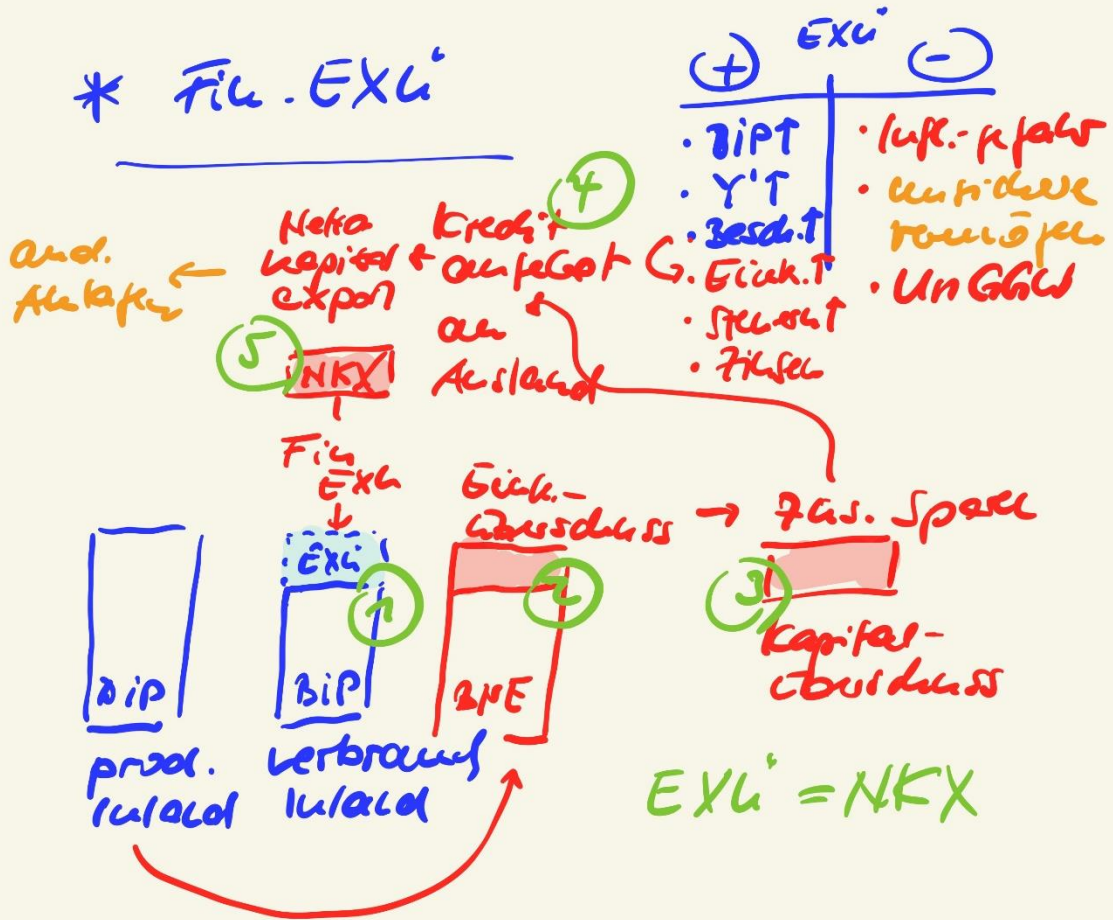
HH, U, Staat

Ausland  
Kapital-  
sammel-  
stellen

monetäre  
Ströme



\* Fin. EXL'



VW Kontensystem

- in einem immer anspezifische für jedes Kto gilt:  $\sum z = \sum A$  (Kette-Axide)
- $\Delta$  / Saldo  $\rightarrow$  inhaltliche Erklärung  $\rightarrow$  Fehlerbehebung
- mind. 1 Kto / Akteur

Produktion  
Einkommen  
[Vermögenskonten]  $\rightarrow$  Kto. Kapital  
sammelstellen

	K		HH		Staat	
	A	Z	A	Z	A	Z
Prod.	A 1000 LU 4000 VL4 3000 VL ← I 1000 G 2000	1500 EXP 2000 VL4 3000 VL4 3000 C 1500 I			KA 2000 LIT 2000	4000 4000
Eink						
Verkäufe						
Ausland						

	K (G)		HH (E)		Staat (Sf. Güter)	
	A	Z	A	Z	A	Z
Eink						
Verkäufe						
Ausland						

	Banken X		Ausland	
	A	Z	A	Z
Banken X	Fin I 1500 KfH 2500 500	1000 A <sup>1)</sup> 1500 SpL 2000 Sp HH		
Ausland			EXP 1500 1000 IHP 500 KA	

1) Ausparen...